



**CATALOGUE DES OPTIONS BICYCLETTES A LA CARTE**

**1981**

# SOMMAIRE

Introduction : LES BICYCLETTES A LA CARTE

	Page :
1 - Utilisation du Catalogue et du Bon de Commande	11 - Les Cadres
	12 - Les Fourches - Le Chrome
DESCRIPTION DES BICYCLETTES	13 - Série CAMPAGNOLO SUPER RECORD Route
	14 - Série CAMPAGNOLO RECORD Route
2 ..... C.42	15 - Série CAMPAGNOLO SUPER RECORD Piste
3 ..... C.51	16 - Série CAMPAGNOLO RECORD Piste
4 ..... C.7	17 - Série DURA-ACE EX
5 ..... T.D.F	18 - Série SHIMANO 600
6 ..... S.P	19 - Jeu de Direction - Ensemble de pédalier
7 ..... C.C.2	20 - Plateaux - Pédales
8 ..... P.A.1	21 - Cintre et Potence
9 ..... C.T.3	22 - Les Selles
10 ..... C.T.M.3	23 - Tige de Selle - Les Freins
	24 - Les Moyeux
	25 - Les Jantes
	26 - Les Boyaux
	27 - Les Pneus - Les Rayons
	28 - Les Roues-Libres - Pignon Fixe
	29 - Chaîne - Ensemble Dérailleurs - Dérailleurs AR
	30 - Manettes - Gaine - Porte-Bagages - Eclairage
	31 - Tarif de Base
	32 - Tableau des Cotes - Cadre DURALINOX
	33 - Tailles Proposées sur VELOS SERIE

CLASSIFICATION

Le classement des pièces est établi par "famille".

Chaque famille est caractérisée par un code numérique.

UTILISATION DU CATALOGUE ET DU BON DE COMMANDE

Ce catalogue est destiné à vous communiquer la référence des options, leur désignation et leur prix TTC.

Pour vous guider dans la définition des bicyclettes à la carte, un exemple semble utile.

Vous désirez commander une bicyclette à la carte :

Prendre un bon de commande et le catalogue.

- 1°/ Inscrire dans la case correspondante, le modèle, la hauteur (si vous choisissez une hauteur de série)
- 2°/ Cocher dans la case correspondante la teinte choisie (en partant de la gauche vers la droite)
- 3°/ Inscrire le prix de vente détail TTC (modèle de série dernier tarif en vigueur)
- 4°/ Inscrire la référence des options choisies dans le catalogue, leur désignation, leur prix TTC sous le prix du modèle de base,  
plus les 150 Frs supplément obligatoire pour circuit et finition artisanale
- 5°/ Pour une bicyclette de série, transformation cadre sur mesure : supplément 380 Frs (voir catalogue réf. 15)
- 6°/ Pour toute bicyclette sur mesure, inscrire les dimensions du cadre dans les cases correspondantes (A, C, D, E, F)
- 7°/ Inscrire dans les cases correspondantes la longueur des manivelles, la longueur de la potence, la denture de l'ensemble de pédalier, la denture de la roue libre s'il y a lieu.
- 8°/ Pour le prix de base des modèles TDF, SP, PA1, CC2, voir tarif sur catalogue page 31  
(ces prix seraient à majorer de Frs 150 lors d'une commande, pour finition artisanale)

MISE A JOUR

Par souci de la mise à jour de votre bon de commande, vous serez prévenu par une circulaire concernant la hausse qu'il faudra appliquer sur les commandes dans la case prévue "Hausse générale intervenue depuis le tarif au



# ***DESCRIPTION TECHNIQUE BICYCLETTE***

# BICYCLETTE " C 42 "

## CADRE

Hauteur 570 - 530 - 550 - 590 - 610 - 510 -  
3 tubes "REYNOLDS",  
Haubans biconiques -  
Pattes forgées "HURET" avec oeil

## FOURCHE

Fourreaux 28 X 19  
Tête à profil incliné, chromée  
Pattes forgées "HURET" avec oeil chromée

## DIRECTION

Jeu de direction "SHIMANO" 600 EX  
Potence CTA à serrage BTR  
Cintre dural "SERIE 2000"  
Gainage "MOTOBECANE" avec repose-mains

## PEDALIER

Ensemble pédalier "SHIMANO" 600 pas Français  
Pédales course "SR 100 AL"  
Cale-pieds et courroies

## FREINS

"SHIMANO 600 EX"  
Leviers course en dural, perforés  
avec guide roue

## DERAILLEUR ET TITRE

Ensemble "SHIMANO"  
Roue-libre "SHIMANO"  
6 vitesses 13- 15- 17-

## ROUES

Moyeu "SHIMANO 600 EX"  
Jantes "TYPE RECOR"  
Boyaux "HUTCHINSON"  
collés, chambre

## SELLE

Course "COMET"  
Tige de selle  
Serrage de tige de

## POMPE

Luxe, sans pompe

## DEVELOPPEMENTS

52 dents : 8,55- 7,40- 6,55- 5,85- 5,30- 4,65  
42 dents : 6,90- 6,00- 5,30- 4,75- 4,30- 3,75

# BICYCLETTE "C51"

## CADRE

Hauteur 570 - 510 - 530 - 550 - 590 - 610 -  
7 tubes "COLOMBUS"  
Haubans biconiques  
Raccord "COMPETITION", ajourés  
Pattes forgées "HURET", sans oeillets

## FOURCHE

Fourreaux "COLOMBUS" 28 X 19  
Tête forgée à profil incliné,  
Pattes forgées "HURET", sans oeillets,  
Entièrement chromée

## DIRECTION

Jeu de direction de précision "MOTOBECANE"  
Potence "BELLERI COMPETITION"  
Cintre de guidon "BELLERI COMPETITION"  
Gainage "MOTOBECANE"

## PEDALIER

Ensemble pédalier "STRONGLIGHT 106,  
42 X 52 dents  
Pédale Course SR 100 BL  
Cale-pieds et courroies

## FREINS

Ensemble "WEINMANN 605" avec guide roue et  
Ecrous noyés  
Leviers dural perforés  
Repose-main para

## DERAILLEUR ET TRA

Ensemble dérailleur  
Chaîne "SEDER"  
Roue-libre "M"  
6 vitesses 13 - 14

## ROUES

Moyeux "PELISSIF"  
Jantes "SUPER"  
Boyaux "HUTCH"  
collés, chambre

## SELLE

Course "SEDER"  
Tige de Selle "L"  
Serrage de tige

## POMPE

Luxe sans porte-pompe

## DEVELOPPEMENTS

52 dents : 8,55 - 7,95 - 7,40 - 6,85 - 6,30 - 5,75 - 5,20 - 4,65 - 4,10 -  
42 dents : 6,90 - 6,42 - 5,60 - 5,00 - 4,50 - 4,10 -

# BICYCLETTE "C.7"

## CADRE

Hauteur (Voir page 32)  
"DURALINOX" anodisé bleu

## FOURCHE

"DURALINOX" anodisé argent

## DIRECTION

Jeu direction "SHIMANO DURA ACE EX"  
Potence "BELLERI COMPETITION" anodisé  
Gaine avec repose-main  
Cintre de guidon course "BELLERI"  
Gainage "MOTOBECANE"

## PEDALIER

Ensemble pédalier "SHIMANO EX DD"  
Pédale "SHIMANO DURA ACE EX DD"  
Avec cale-pied, courroies bleues

## FREINS

"SHIMANO DURA ACE EX" écrous noyés  
Avec guide-roue et leviers course  
En alliage léger, perforés "SHIMANO DURA ACE EX"

## DERAILLEUR ET TRANSMISSION

Ensemble dérailleur "DURA ACE EX"  
avec manettes sur tube inférieur pour fixation  
cadre en dural  
Chaîne "SEDISPORT" nickelée  
Roue-libre "SHIMANO DURA ACE EX"  
7 vitesses 12-13-14-15-17-20-21 dents

## ROUES

Moyeux "SHIMANO DURA ACE EX" petits flasques  
blocage rapide 32 trous  
Jante "SUPER CHAMPION" arc en ciel 32 trous  
anodisées argent  
Boyaux "CLEMENT 70" chambre latex, collés

## SELLE

Course "CONCOR"  
Tige de selle "LAPRADE" SR CTP5, Ø 25 X 180  
Chariot incorporé, serrage BTR "SIMPLEX"

## POMPE

"ZEFAL Z"

## DIVERS

Fixe porte-bidon

# B I C Y C L E T T E " T D F "

## CADRE

Hauteur à la demande  
8 tubes "REYNOLDS", 5/10  
Haubans biconiques Ø 16  
Raccords COMPETITION ajourés  
Boîte de pédalier en microfusion - "CINELLI"  
Pattes forgées "CAMPAGNOLO", courtes sans oeillet

## FOURCHE

Pivot et fourreaux 28 x 19 REYNOLDS  
Tête forgée à profil incliné, gravée "M"  
Pattes forgées "CAMPAGNOLO", sans oeillet  
Renfort de pivot (cornouillé)

## DIRECTION

Jeu de direction "CAMPAGNOLO RECORD"  
Potence "CINELLI 1/A"  
Cintre de guidon course "CINELLI GIRO ITALIA"  
Gainage "MOTOBECANE"

## PEDALIER

Ensemble pédalier "CAMPAGNOLO RECORD"  
Pédales "CAMPAGNOLO RECORD" PISTE 1038  
Cale-pieds "CHRISTOPHE" et courroies chamois

## FREINS

"CAMPAGNOLO RECORD 2040"

## DERAILLEUR ET TRANSMISSION

Ensemble dérailleur "CAMPAGNOLO RECORD"  
Chaîne "SEDISPORT STANDARD"  
Roue-libre "MAILLARD 700" or "SPRINT"  
6 vitesses 13 - 14 - 15 - 16 - 17 - 18

## ROUES

Moyeux "CAMPAGNOLO RECORD", petits flasques  
Rayons et écrous chromés  
Jantes "SUPER CHAMPION" Arc en ciel  
Boyaux "CLEMENT CRITERIUM" 12 bis

## SELLE

"CONCOR"  
Tige de selle "CAMPAGNOLO SUPER RECORD"

## PORTE-BIDON

"TA" en dural, avec bidon

## POMPE

"ZEFAL Z"

# BICYCLETTE "SP"

## CADRE

8 tubes "COLOMBUS" série SL - 6/10  
Raccords "BOCAMA" Super Léger  
Boîte de pédalier "CINELLI" microfusion  
Pattes forgées "SIMPLEX", courtes

## FOURCHE

Fourreaux "COLOMBUS" 28 X 19  
Pivot "COLOMBUS", avec renfort Hélicofidal  
Tête de fourche microfusion "ARCOR"  
Patte forgée "SIMPLEX"  
Renfort de pivot (cornouillé)  
Entièrement chromée -

## DIRECTION

Jeu de direction "STRONGLIGHT" D8  
Potence "CINELLI" Record n° 1  
Cintre de guidon "CINELLI" "GIRO ITALIA"  
Gainage "MOTOBECANE"

## PEDALIER

Ensemble pédalier "STRONGLIGHT 107 SP"  
Pédales "MAILLARD" 700 Course-  
à cages réduites  
Cale-pieds et courroies "CHRISTOPHE Z"

## FREINS

"WEINMANN" SUPER CARRERA 400

## DERAILLEUR ET TRANSMISSION

Ensemble dérailleur 6600 "SIMPLEX"  
Aérodynamique  
Chaîne "SEDISPORT"  
Roue-libre "MAILLARD" 700 Course

## ROUES

"MAILLARD" 700 - professionnel  
Rayons inox ACI - écrous chromés  
Jantes GP4 "MAVIC" anodisées noires  
Boyaux "CLEMENT CRITERIUM 12 Bis"

## SELLE

"ITALIA" superleggera "TURBO"  
Tige de selle "SIMPLEX" SLJ - 4164 A -

## PORTE-BIDON

"T.A." en dural

## POMPE

"ZEFAL Z"

# B I C Y C L E T T E "CC2"

## CADRE

Hauteur 565 - 535 - 590 - 610 -  
3 tubes VITUS  
Haubans  $\emptyset$  13  
Pattes forgées "HURET"

## FOURCHE

Fourreaux 28 x 19  
Tête forgée à profil incliné  
Pattes forgées "HURET"

## DIRECTION

Jeu de direction "LIGHTRACE"  
Potence dural à serrage BTR  
Cintre de guidon dural gravé "M"  
Ruban coton monté

## PEDALIER

Ensemble pédalier "TA CYCLO CROSS" 5 vis n° 1205,  
46 dents  
Pédales course "LYOTARD 460" en dural  
Cale-pieds et courroies

## FREINS

"MAFAC CRITERIUM" à tasseaux  
Leviers course en dural  
Repose-main "MAFAC" complet

## DERAILLEUR ET TRANSMISSION

Dérailleur AR/CHALLENGER HURET  
avec passe-vitesse au guidon  
Roue-libre "NORMANDY"  
5 vitesses 15 - 17 - 19 - 22 - 26

## ROUES

Moyeux "ATOM SPORT", à blocage  
Super flasque protège rayons translucides  
Jantes "SUPER CHAMPION Compétition"  
Boyaux AV. "WOLBERT CROSS" collés  
AR. "SUPER CROSS"

## SELLE

"TRAINING"  
Tige de selle SR CTP6

## DEVELOPPEMENT

46 dents : 6,55 - 5,80 - 5,15 - 4,45 - 3,75 -

# BICYCLETTE "PA1"

## CADRE

Hauteur 565 - 535 - 590 -  
Entièrement brasé  
Hauban  $\varnothing$  13  
Pattes découpées "PISTE"

## FOURCHE

Tête forgée à profil incliné  
Fourreaux ronds  
Pattes découpées "PISTE"

## DIRECTION

Jeu de direction "LIGHTRACE"  
Potence "PHILIPPE" n° 62, longueur 100  
Cintre de guidon "PISTE PHILIPPE AMERICAIN" n° 13  
Ruban coton et embouts chromés montés

## PEDALIER

Ensemble pédalier "NERVAR" 5 branches 1020 -  
50 dents, manivelles 170  
Pédales "PISTE" 45 CA "LYOTARD"  
Cale-pieds et courroies

## TRANSMISSION

Chaîne de 3,30  
Pignon fixe 15 dents

## ROUES

Moyeux "NORMANDY PISTE"  
Ecrous borgnes "MB"  
Jantes "MAVIC" PISTE  
Boyaux "WOLBERT" NEO PRO  
Chambre butyl en latex

## SELLE

"SUPER COURSE" dessus skaï avec chariot  
Tige de selle chromée  $\varnothing$  25,4 X 200

## DEVELOPPEMENT

7,12

## CADRE

Hauteur 565 - 535 - 590 -  
 3 tubes VITUS 888  
 Haubans Ø13  
 Pattes découpées type forgé

## FOURCHE

Fourreaux 28 x 19  
 Tête à profil incliné

## DIRECTION

Jeu de direction "LIGHTRACE"  
 Potence dural à serrage BTR  
 Cintre randonneur en dural gravé "M"  
 Gainage "MOTOBECANE"  
 Porte-bagages AV. "TOURING" avec support torche  
 Sacoche avant RANDONNEUR  
 Timbre Course chromé sur jeu de direction

## PEDALIER

Ensemble SR SAX 5TG, 30 x 40 x 50 dents  
 Pédales Course "ATOM 440" avec réflecteurs  
 Cale-pieds et cour roies

## FREINS

Tirage central en dural  
 Leviers course en dural perforé

## DERAILLEUR ET TRANSMISSION

Ensemble dérailleur CLUB et DRIVER  
 grande chape "HURET"  
 Roue-libre 5 vitesses 15 - 17 - 19 - 22 - 26

## ROUES

Moyeux "NORMANDY" à blocage rapide  
 Jantes "RIGIDA" 13/20, 700C  
 Pneus de 700 x 25 "TOURING", réfléchissants  
 chambre à air anti crevaison  
 Garde-boue en dural, double tringlage training

## SELLE

"TOURING"  
 Tige de selle en dural  
 Serrage de tige de selle BTR

## DIVERS

Eclairage AV. et AR. à piles  
 Catadioptré  
 Totalisateur kilométrique avec compteur journalier  
 Trousse avec outillage  
 Bidon et porte-bidon chromé  
 Pompe luxe

## DEVELOPPEMENTS

50 dents : 7,15 - 6,30 - 5,65 - 4,85 - 4,10 -  
 40 dents : 5,70 - 5,05 - 4,50 - 3,90 - 3,30 -  
 30 dents : 4,10 - 3,80 - 3,40 - 2,49 - 2,45 -

## CADRE

Hauteur 500 - 535 -  
 Mixte 2 tubes VITUS 172  
 Haubans ø 13  
 Pattes découpées type forgé

## FOURCHE

Fourreaux 28 x 19  
 tête à profil incliné

## DIRECTION

Jeu de direction "LIGHTRACE"  
 Potence dural à serrage BTR  
 Cintre randonneur en dural gravé "M"  
 Gainage "MOTOBECANE"  
 Porte-bagages AV. "TOURING" avec support torche  
 Sacoche avant RANDONNEUR  
 Timbre course chromé sur jeu de direction

## PEDALIER

Ensemble SR SAX 5TG, 30 x 40 x 50 dents  
 Pédales Course "ATOM 440" avec réflecteurs  
 Cale-pieds et courroies

## FREINS

Tirage central en dural  
 Leviers Course double commande

## DERAILLEUR ET TRANSMISSION

Ensemble dérailleur CLUB et DRIVER  
 grande chape "HURET"  
 Roue-libre 5 vitesses 15 - 17 - 19 - 22 - 26

## ROUES

Moyeux "NORMANDY" à blocage rapide  
 Jantes "RIGIDA" 13/20, 700C  
 Pneus de 700 x 25 "TOURING", réfléchissant  
 chambre à air anti crevaison  
 Garde-boue en dural, double tringlage training

## SELLE

"TOURING"  
 Tige de selle en dural  
 Serrage de tige de selle BTR

## DIVERS

Eclairage AV. et AR. à piles  
 Catadioptré  
 Totalisateur kilométrique avec compteur journa  
 Trousse avec outillage  
 Pompe luxe

## DEVELOPPEMENTS

50 dents : 7,15 - 6,30 - 5,65 - 4,85 - 4,10 -  
 40 dents : 5,70 - 5,05 - 4,50 - 3,90 - 3,30 -  
 30 dents : 4,10 - 3,80 - 3,40 - 2,49 - 2,45 -



AUCUNE POSSIBILITE DE SUPPLEMENT



EQUIPEMENT D'ORIGINE

C.42

C.51

C.7

T.D.F

S.P


C.C.2

P.A.1


C.T.3

C.T.M.3

REF		C.42	C.51	C.7	T.D.F	S.P	C.C.2	P.A.1	C.T.3	C.T.M.3
	- CADRE - -----									
10	VITUS 979 - DURALINOX (Voir Tableau des Cotes)	1103	1017	●	-MINO- 735					
11	REYNOLDS 7/10° - sauf longerons (sur Mesure)									875
12	Pour Roues de 650 X 35 X 38 (sur Mesure)								380	380
13	9 Tubes COLOMBUS 6/10° (sur Mesure)	600	●	256			PATTES HURET 53	PATTES CAMPAGNOLO 353		
14	9 Tubes REYNOLDS 7/10° & Fourche (sur Mesure)							PATTES CAMPAGNOLO 507	PATTES FORGEES HURET 1100	
15	SUR MESURE	380	380		●	●	●	380	380	380
16	-RENFORT de HAUBANS- A partir de la Hauteur 64	80							80	
17	5 Tubes REYNOLDS 7/10° (sur Mesure)	●					300	400	750	

 AUCUNE POSSIBILITE DE SUPPLEMENT

 EQUIPEMENT D'ORIGINE

		C.42	C.51	C.7	T.D.F	S.P	C.C.2	P.A.1	C.T.3	C.T.Me.3
<b>REF</b>	- FOURCHE - -----									
20	Fourreaux ronds tête Forgée Pattes CAMPAGNOLO Piste 1053	/	/	/	/	/	/	14	/	/
21	Fourreaux REYNOLDS Piste et Pattes CAMPAGNOLO Piste 1053	/	/	/	/	/	/	74	/	/
22										
23	Arrière & Base Droite CHROMEE	413	413	/	413	/	413	413	413	413
24	Fourche Entièrement CHROMEE	0	0	/	35		35	35	35	35
25	Haubans & Bases CHROMEES	413	413	/	413	413	413	413	413	/
26										
27										



AUCUNE POSSIBILITE DE SUPPLEMENT



EQUIPEMENT D'ORIGINE

C.42

C.51

C.7

T.D.F

S.P

C.C.2

P.A.1

C.T.3

C.T.M.3

REF		C.42	C.51	C.7	T.D.F	S.P	C.C.2	P.A.1	C.T.3	C.T.M.3
	<u>SERIE CAMPAGNOLO</u> <u>SUPER RECORD ROUTE-</u>									
30	Jeu de Direction 4041	164	208	64	82					
31	Ensemble pédalier 4030 Plateaux 42 à 53 dents Manivelles 165-170-172,5-175- -180-	503	730	775	427					
32	Ensemble Freins 4061/1	624	652	439	●					
33	Moyeux P.F. 5 ou 6 vitesses 1034 sans RL.	154	149	-MINO- 57	●					
34	Ensemble Dérailleurs 4001 1052/1 et 1014	484	390	308	150					
35	Manettes à Braser	0	0		●					
36	Pédales 4021	614	602	404	386					
37	Tige de Selle 4051/1	142	142	142	●					


AUCUNE POSSIBILITE DE SUPPLEMENT

EQUIPEMENT D'ORIGINE

REF		C.42	C.51	C.7	T.D.F	S.P	C.C.2	P.A.1	C.T.3	C.T.M.3
	-SERIE CAMPAGNOLO- RECORD ROUTE-									
40	Jeu de Direction 1039	82	126	-MINO- 9	●		129			
41	Ensemble de Pédalier 1048 Plateaux 42 à 53 dents Manivelles 165-170-172,5-175-180	605	304	349	●		470			
42	Ensemble de freins SUPER RECORD 4061/1	624	652	439	●		695			
43	Moyeux P.F. 5 ou 6 vitesses 1034 sans RL.	154	149	-MINO- 57	●		243			
44	Ensemble de Dérailleurs 1020/A 1052/1 et 1014	375	281	200	●		422			
45	Manettes à Braser	0	0		●		0			
46	Ensemble de Dérailleur 1020/A 1052/1 et Passe Vitesses 1012/3	463	370		130		510			
47	Pédales SUPER LEGERES 1037/A	300	288	90	72		316		305	305

 AUCUNE POSSIBILITE DE SUPPLEMENT

 EQUIPEMENT D'ORIGINE

REF		C.42	C.51	C.7	T.D.F	S.P	C.C.2	P.A.1	C.T.3	C.T.M.3
48	Tige de Selle 1044	92	92	92	/	/	117	/	/	/
49	Plateaux SUPER RECORD 753/A - 42 à 54 Dents	Pièce 8	Pièce 8	Pièce 8	Pièce 8	/	Pièce 8	/	/	/
	- <u>SERIE CAMPAGNOLO</u> <u>SUPER RECORD PISTE</u> -									
50	Jeu de Direction 4141	/	/	/	/	/	/	210	/	/
51	Ensemble de Pédalier 4130 Plateaux 44 à 53 dents Manivelles 165-170-172,5	/	/	/	/	/	/	1073	/	/
52	Moyeux P.F 1036/2	/	/	/	/	/	/	228	/	/
53	Pédales 4121	614	602	404	386	/	629	616	618	618
54	Tige de Selle 4051/1	/	/	/		/	/	178	/	/
55										

AUCUNE POSSIBILITE DE SUPPLEMENT

EQUIPEMENT D'ORIGINE

		C.42	C.51	C.7	T.D.F	S.P	C.C.2	P.A.1	C.T.3	C.T.M.3
REF	- <u>SERIE CAMPAGNOLO</u> <u>RECORD PISTE</u> -									
60	Jeu de Direction 1040	/	/	/	/	/	/	129	/	/
61	Ensemble de Pédalier 1050 Plateaux 44 à 53 Dents Manivelles 165-170-172,5	/	/	/	/	/	/	620	/	/
63	Moyeux G.F 1036	/	/	/	/	/	/	278	/	/
64	Pédales 1038	229	216	19	●	/	244	230	233	233
65	Tige de Selle 1044	/	/	/	/	/	/	128	/	/
66										
67										



AUCUNE POSSIBILITE DE SUPPLEMENT



EQUIPEMENT D'ORIGINE

REF		C.42	C.51	C.7	T.D.F	S.P	C.C.2	P.A.1	C.T.3	C.T.M.3
	- SERIE DURA-ACE EX -									
70	Jeu de direction HP 7200	100	145	●	19		147			
71	Ensemble de pédalier DD FC 7200 - BB 7500 Plateaux 42 à 45 & 50 à 53 dents Manivelles 165-170-172,5-175	257	-MINO- 41	●	-MINO- 323		121			
72	Ensemble Freins BR 7200 BL 7200	185	214	●	-MINO- 372		256			
73	Moyeux 6 vitesses FH 7260	216	211	●	62		305			
74	Ensemble de Dérailleurs RD 7200 FD 7200 et SL 7200	177	82	●	-MINO- 146		223			
75	Tige de Selle D.A EX SP 7200	54	51	51	-MINO- 85		74			
76	Pédales D.D EX -Modèle PD 7200	210	198	●	-MINO- 17		225			
77	Chaîne U.G CN 7100	92	92	92	92		93			

AUCUNE POSSIBILITE DE SUPPLEMENT

EQUIPEMENT D'ORIGINE

		C.42	C.51	C.7	T.D.F	S.P	C.C.2	P.A.1	C.T.3	C.T.M.3
REF	- <u>SERIE SHIMANO 600 EX</u> -									
80	JEU DE DIRECTION SHIMANO 600 EX - HP 6200	●	44	-MINO- 92	-MINO- 75	/	47	/	/	/
81	Ensemble de Pédalier SHIMANO 600 EX - Pas Français Modèle FC 6200- BB 6200 Plateaux 39 à 55 dents Manivelles 165 - 170	●	-MINO- 279	-MINO- 238	-MINO- 561	/	-MINO- 126	/	/	/
82	MOYEURS SHIMANO 600 EX P.F 6 Vitesses - 36 trous FH 6261	●	-MINO- 4	-MINO- 200	-MINO- 142	/	89	/	/	/
83	FREINS SHIMANO 600 EX- BR 6200 avec levier MOTOBECANE BL 6200	●	29	-MINO- 171	-MINO- 542	/	72	/	/	/
84	ENSEMBLE DERAILLEUR SHIMANO 600 EX - RD 6200 FD 6200 à collier SL 6200	●	-MINO- 86	-MINO- 163	-MINO- 309	/	47	/	/	/
85	ROUE LIBRE SHIMANO 600 EX 12 à 17 dents - 13 à 18 dents 13 à 21 dents - 13 à 23 dents 14 à 22 dents - 14 à 24 dents	●	0	0	0	/	0	/	/	/
86										
87										



AUCUNE POSSIBILITE DE SUPPLEMENT



EQUIPEMENT D'ORIGINE

C.42

C.51

C.7

T.D.F

S.P

C.C.2

P.A.1

C.T.3

C.T.N.3

REF		C.42	C.51	C.7	T.D.F	S.P	C.C.2	P.A.1	C.T.3	C.T.N.3
	- <u>JEUX DE DIRECTION</u> -									
90	MOTOBECANE	/	●	/	/	/	3	/	3	3
91	STRONGLIGHT D.8 (S.P)	121	165	21	39	●	168	168	/	/
	<u>ENSEMBLES DE PEDALIER</u>									
100	Ensemble de pédalier STRONGLIGHT 107 - S.P - axe titane Plateaux 50- 52- 53 / 42.44.45 dts Manivelle 170 - 172,5 -	789	487	533	184	●	654	/	/	/
101	STRONGLIGHT 105 Bis anodisé Noir Plateaux 37 à 53 dents Manivelles 165 - 170 - 172,5	/	/	/	/	/	117	/	250	250
102	T.A Triple Plateaux 5 vis Plateaux 26 à 52 dents Manivelles 165 - 170 - 172,5	138	-MINO- 152	/	-MINO- 433	/	/	/	136	136
103	STRONGLIGHT 106 axe titane Plateaux 50.52.53/ 42.44.45 dents Manivelles 170 - 172,5	642	341	386	37	78	507	/	/	/
104	CAMPAGNOLO CYCLO CROSS 1048/4 Plateaux 46.47.48.49 dents Manivelles 165 - 170	/	/	/	/	/	716	/	/	/

 AUCUNE POSSIBILITE DE SUPPLEMENT

 EQUIPEMENT D'ORIGINE

		C.42	C.51	C.7	T.D.F	S.P	C.C.2	P.A.1	C.T.3	C.T.M.3
<u>REF</u>	- <u>PLATEAUX</u> -									
110	T.A 5 Vis - 46 à 51 dents	/	/	/	/	/	0	/	/	/
111	Ensemble pédalier T.A (piste) plateaux 46 - 48 - 50 Manivelles 165	/	/	/	/	/	/	153	/	/
	- <u>PEDALES</u> -									
120	Course S.R 100 BL Anodisées Noires	13	●	-MINO- 183	-MINO- 200	/	28	14	17	17
121	MAILLARD 700 R.C	106	94	-MINO- 96	-MINO- 112	/	121	/	110	110
122	MAILLARD 700 R.A	117	105	-MINO- 86	-MINO- 104	0	132	/	121	121
123	Pédales "MAILLARD 700" à cages réduites	135	122	-MINO- 70	-MINO- 87	●	/	211	/	/
124										

AUCUNE POSSIBILITE DE SUPPLEMENT

EQUIPEMENT D'ORIGINE

		C.42	C.51	C.7	T.D.F	S.P	C.C.2	P.A.1	C.T.3	C.T.M.3
REF	- GUIDONS -									
130	CINELLI Modèle 64 Giro d'ITALIA entraxe 40 Potence 1/A Largeur 80.90.100.110.12.130.	66	48	48	/	/	87	46	/	/
131	CINELLI modèle 64 Giro d'ITALIA entraxe 40 Potence 1/RECORD Largeur 95.105.115.125.135.	121	102	102	55	●	141	100	/	/
132	CINELLI modèle 66 CHAMPION DU MONDE entraxe 38.40. ou 42 Potence 1/A Largeur 80.90.100.110.120.130.	66	48	48	●	/	87	46	/	/
133	CINELLI modèle 66 CHAMPION DU MONDE entraxe 38.40. ou 42 Potence 1/RECORD Largeur 95.105.115.125.135.	121	102	102	55	0	141	100	/	/
134	CINELLI COURSE PISTE Modèle 67	/	/	/	/	/	/	39	/	/
135	Potence Piste en DURAL Modèle 2/A - 100.110.120.130	/	/	/	/	/	/	24	/	/
136	TRESSE Coton	0	0	0	0	0	●	●	0	0
137	DOUBLE COMMANDE	/	/	/	/	/	/	/	15	●


AUCUNE POSSIBILITE DE SUPPLEMENT

EQUIPEMENT D'ORIGINE


REF		C.42	C.51	C.7	T.D.F	S.P	C.C.2	P.A.1	C.T.3	C.T.M.3
	- SELLES -									
140	IDEALE 90 Cuir Rodée Main	98	98	13	-MINO- 13		129		128	128
141	IDEALE 92 Cuir Rodée Main	114	114	29	29		146		145	145
142	IDEALE 75 Cuir Rodée Main									106
143	COURSE COMPETITION	●	●	-MINO- 72	-MINO- 72		36	45		
144	UNICANITOR N° 3	82	82	-MINO- 3	-MINO- 3		114	120	113	113
145	COURSE CONCOR	85	85	●	●		117	124		
146	COURSE PRO. R.S	45	45	-MINO- 37	-MINO- 37	-MINO- 28	76	83	75	
147	COURSE PRO. SELLA ITALIA "TURBO"	75	75	-MINO- 9	-MINO- 9	●	107	113		


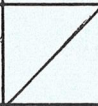

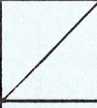
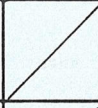

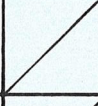
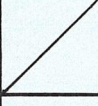
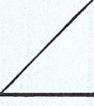
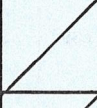
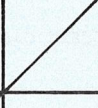
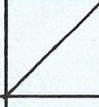
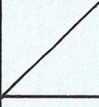
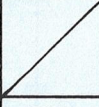
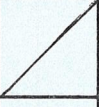
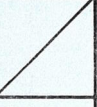
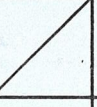
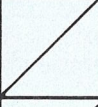
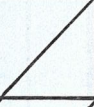
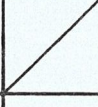
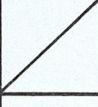
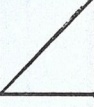
 AUCUNE POSSIBILITE DE SUPPLEMENT

 EQUIPEMENT D'ORIGINE

REF		C.42	C.51	C.7	T.D.F	S.P	C.C.2	P.A.1	C.T.3	C.T.M.3
	- <u>TIGE DE SELLE</u> -									
150	S.R "LAPRADE" C.T.P.5.	●	●	/	-MINO- 131	/	25	37	32	32
151	"SIMPLEX" S.L.5 0 26,6 4164 - A "PRO"	79	79	/	-MINO- 58	●	104	/	111	111
	- <u>FREINS</u> -									
160	WEINMANN SUPER CARRERA 400 (SP)	252	280	67	-MINO- 309	●	323	/	/	/
161	MAFAC CRITERIUM à tasseaux avec repose main complet	/	/	/	/	/	●	/	0	0
162										
163	TRESSE DE GUIDON BIKE RIBBON -CINELLI- (Fournie à l'équipe profession.) et Repose main	19	14	19	14	 19	16	16	/	/
164										

 AUCUNE POSSIBILITE DE SUPPLEMENT

 EQUIPEMENT D'ORIGINE

REF		C.42	C.51	C.7	T.D.F.	S.P	C.C.2	P.A.1	C.T.3	C.T.M.3
	<u>-MOYEUX-</u>									
170	MAILLARD 700 P.F	28	23	-MINO- 173	-MINO- 116		117		109	109
171	PELISSIER 1000 P.F.	5		-MINO- 195	-MINO- 138		94		86	86
172	MAILLARD 700 professionnel	28	23	-MINO- 173	-MINO- 116		117			
173	MAXICAR G.F Avant 36 trous Arrière 36 ou 40 trous	448	444	217	295		537		529	529
174	MAILLARD 700 Piste							123		
175	Moyeux MAILLARD 700 HELICO MATIC 6 Vitesses	36	31	-MINO- 172	-MINO- 110	8	125			
176										
177										

 AUCUNE POSSIBILITE DE SUPPLEMENT

 EQUIPEMENT D'ORIGINE

REF.		C.42	C.51	C.7	T.D.F	S.P	C.C.2	P.A.1	C.T.3	C.T.M.3
	- JANTES -									
180	SUPER CHAMPION 58 ( 650 )								4	4
181	RIGIDA								●	●
182	MAVIC Module E	25	18	4	4				8	8
183	SUPER CHAMPION PRESTIGE Anodisées Argent 28.32.36 trous	398	391	378	378	263	391	363		
184	ROUE Arrière 40 Rayons 650 C.T.3. - Version Cycle Camping								10	10
185	MAVIC S.S.C Bleues	660	654	640	640	525	654	626		
186	MAVIC S.S.C Noires -SP- 32.28 trous	660	654	640	640	525	654	626		
187	MAVIC G.P.4 -Noire -SP- 28.32 trous	136	129	115	115	●	129	100		


 AUCUNE POSSIBILITE DE SUPPLEMENT

 EQUIPEMENT D'ORIGINE

REF		C.42	C.51	C.7	T.D.F	S.P	C.C.2	P.A.1	C.T.3	C.T.M.3
	- BOYAUX -									
190	CLEMENT 70 (chambre latex)	57	57	●	-MINO- 106		39	6		
191	CLEMENT CRITERIUM 12 Bis	172	172	115	●	●				
192	CLEMENT Piste N° 3							183		
193	WOLBER Super Cross pour roue Avant						6			
194	WOLBER Piste							76		
195										
196										
197										

 AUCUNE POSSIBILITE DE SUPPLEMENT

 EQUIPEMENT D'ORIGINE

		C.42	C.51	C.7	T.D.F	S.P	C.C.2	P.A.1	C.T.3	C.T.M.3
<b>REF</b>	<b>- PNEUS -</b>									
200	650 X 35 X 38 à Flancs Translucides	/	/	/	/	/	/	/	-MINO- 41	-MINO- 41
201	WOLBER SUPER RANDONNEUR 650 Standard	/	/	/	/	/	/	/	-MINO- 17	-MINO- 17
202	ELAN T.S 700 X 22	22	22	-MINO- 37	-MINO- 138	/	/	/	-MINO- 9	-MINO- 9
203	CLEMENT GENTLEMAN 700 C	5	5	-MINO- 56	-MINO- 163	/	/	/	-MINO- 33	-MINO- 33
	<b>- RAYONS -</b>									
210	ACI et écrous	39	39	39	39		39	39	39	39
211										
219	- ROUE LIBRE - MAILLARD 700 - HELICO-MATIC 13 à 26 dents - 6 vitesses	36	-MINO- 17	-MINO- 13	-MINO- 81	-MINO- 60	/	/	19	19



AUCUNE POSSIBILITE DE SUPPLEMENT



EQUIPEMENT D'ORIGINE

REF		C.42	C.51	C.7	T.D.F	S.P	C.C.2	P.A.1	C.T.3	C.T.M.3
220	MAILLARD 700 COMPACT - 7 Vitesses Départ 12 X 13 - 13 X 14 - 13 X 15 - jusqu'a 21 dents	32	-MINO- 20	-MINO- 17	-MINO- 85	-MINO- 64	/	/	/	/
221	SHIMANO DURA ACE EX - Pignon vissé 12- 13 et 14 dents et de 13 à 26 dents	/	/	●	/	/	/	/	/	/
222	ATOM 6 vitesses	24	-MINO- 28	/	-MINO- 93	/	/	/	/	/
223	MAILLARD 700 5 vitesses	48	-MINO- 5	/	-MINO- 70	/	31	/	31	31
224	MAILLARD 700 6 vitesses	54	●	/	-MINO- 64	●	37	/	37	37
225	MAILLARD 700 OR 6 vitesses	68	14	18	-MINO- 52	-MINO- 31	50	/	50	50
226	MAILLARD SPRINT 6 vitesses départ 12 dents	102	47	52	-MINO- 20	/	84	/	84	84
227	MAILLARD DURAL (Corps acier et 2 premiers pignon acier) 6 vitesses - Départ 13 dents	160	106	110	36	/	143	/	143	143
228	Pignon fixe 14- 15 ou 16 dents	/	/	/	/	/	/	●	/	/



AUCUNE POSSIBILITE DE SUPPLEMENT



EQUIPEMENT D'ORIGINE

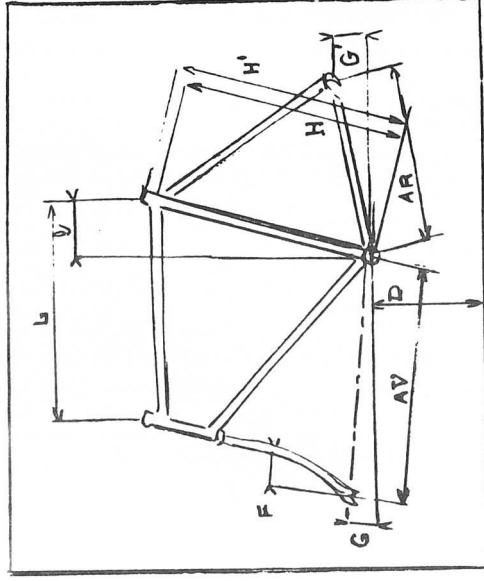
REF		C.42	C.51	C.7	T.D.F	S.P	C.C.2	P.A.1	C.T.3	C.T.M.3
	- CHAINES -									
230	SEDISPORT	0	●	●	●	●	0	/	/	/
	- ENSEMBLE de DERAILLEURS -									
240	HURET success - Titane et Alu Forgé Spécial Compétition	263	170	38	-MINO- 65	/	310	/	/	/
241	SIMPLEX SLJ 6000 Fixation à collier	96	0	-MINO- 74	-MINO- 220	●	143	/	/	/
	- DERAILLEUR -									
250	Arrière CAMPAGNOLO SUPER RECORD 4001	/	/	/	113	/	/	/	/	/
251	Arrière CAMPAGNOLO RECORD Route 1020/A avec Passe Vitesse 1012/3	/	/	/	/	/	307	/	/	/
252										

 AUCUNE POSSIBILITE DE SUPPLEMENT

 EQUIPEMENT D'ORIGINE

REF		C.42	C.51	C.7	T.D.F	S.P	C.C.2	P.A.1	C.T.3	C.T.M.3
260	- MANETTES - De Dérailleurs sur Tube Inférieur à Collier	/	/	/	/	/	/	/	0	0
270	- GAINÉ - De Freins DURAL - C.L.B	13	13	13	13	13	13	/	/	/
	- PORTE-BAGAGES -									
280	RAID pour Roues 650 Avant et Arrière avec sacoches	/	/	/	/	/	/	/	260	260
281	- ARRIERE -	/	/	/	/	/	/	/	25	25
	- ECLAIRAGE -									
290	Classique C.T.3 Dynamo à l'arrière Projecteur SOUBITEZ G.775 sur Porte-bagages AV et Feu AR	/	/	/	/	/	/	/	54	54

Tableau des cotes  
correspondant aux différentes hauteurs de cadres



H' hauteur totale)	H	L	AV	AR	l	G et G'	F	CHASSE	Poids fourche comprise
504	490	530	585	408	126	67,5	40	70	1613
514	500	530	585	"	129	"	"	"	1652
524	510	530	585	"	132	"	"	"	1652
534	520	540	590	"	135	"	"	66	1671
544	530	540	590	"	138	"	"	"	1691
554	540	540	590	"	141	"	"	"	1710
564	550	560	590	"	151	"	"	58	1730
574	560	560	590	"	154	"	"	"	1749
584	570	560	590	"	157	"	"	"	1769
594	580	570	595	"	160	"	"	55	1788
604	590	570	595	"	163	"	"	"	1808
614	600	570	595	"	166	"	"	"	1827

270mm au sol en fonction de G et G' à 67,5

Poids en grammes : il y a lieu d'ajouter environ 306rs pour 3 passe-gai-à, vis porte-bidon, stop-câbles, supports manettes de dérailleurs et supports de chaîne

TAILLES PROPOSEES SUR VELOS SERIE (MONTAGE A LA CARTE)

GRACE A SON ATELIER DE MONTAGE A LA CARTE MOTOBECANE PEUT VOUS PROPOSER DES  
TAILLES SUPPLEMENTAIRES A CELLES DE LA SERIE NORMALE EN UTILISANT DES CADRES  
SPECIFIQUES A L'EXPORT.

CES BICYCLETTES PEUVENT ETRE MONTEES SUR DEMANDE DANS UN DELAI DE 3 A 4 SEMAINES,  
MOYENNANT UN SUPPLEMENT DE 150 FR.

TAILLES COMPLEMENTAIRES

	495	565	610	620	635
D21					●
DM21		●			
CT3			●		
TR11	●				●
TR2					●
TR2M		●			
MC11				●	

NB : La Hauteur 610 du "C.T.3" est réalisée avec les tubes VITUS 181

5 Janvier 1981

B I C Y C L E T T E A L A C A R T E

TARIF DE BASE

DETAIL SUGGERE T.T.C

C.T.3	CYCLO TOURISTE HOMME .....	1.880 -
C.T.M.3	CYCLO TOURISTE DAME .....	1.930 -
P.A.1	PISTE .....	1.335 -
C.C.2	CYCLO CROSS .....	2.300 -
C.42	COURSE .....	2.450 -
C.51	COURSE .....	3.250 -
C.7	COURSE .....	4.950 -
S.P	COURSE .....	5.550 -
T.D.F	COURSE .....	6.410 -

LES PRIX CI-DESSUS SONT A MAJORER DE 150 Frs POUR MONTAGE A LA CARTE.



# MOTOBECANE

**SIEGE SOCIAL**  
**16, rue Lesault - 93502 PANTIN**  
**Tél. : 843.93.41**

**Toute la correspondance doit être adressée : BOITE POSTALE N° 202 - 93502 PANTIN**

